

Řepka MATIF	29.05.2023	02.06.2023	Změna	Nejnižší	Nejvyšší	Měna
srpen 2023	411,25	406,75	-4,50	386	411,5	EUR / t
listopad 2023	417	413	-4,00	395	417,5	EUR / t
únor 2024	424,25	419,75	-4,50	402	424,25	EUR / t
květen 2024	426,5	423,5	-3,00	405,25	426,5	EUR / t
srpen 2024	423,25	414	-9,25	402,5	423,25	EUR / t

NYSE Liffe Market: Paris, Clearing House:LCH.Clearnet

 zobrazit graf na: [www](#)

Sojový šrot Rotterdam	29.05.2023	02.06.2023	Změna	Nejnižší	Nejvyšší	Měna
červen 2023	492	496	+4,00	480	496	USD / t
červenec 2023	496	495	-1,00	488	496	USD / t
duben říjen 2023	506	499	-7,00	494	506	USD / t
listopad 2023 - leden 2024	508	498	-10,00	496	508	USD / t
únor 2024 - duben 2024	504	495	-9,00	495	504	USD / t

NL Soymeal HP, FOB Rotterdam

 zobrazit graf na: [www](#)

Řepkový šrot Rhine	29.05.2023	02.06.2023	Změna	Nejnižší	Nejvyšší	Měna
duben říjen 2023	270	265	-5,00	260	270	EUR / t
listopad 2023 - leden 2024	272	267	-5,00	262	272	EUR / t
únor 2024 - duben 2024	274	269	-5,00	263	274	EUR / t
P4	0	271	+271,00	271	271	EUR / t

Rapemeal, LWR Rhine

 zobrazit graf na: [www](#)

Pšenice krmná	29.05.2023	02.06.2023	Změna	Nejnižší	Nejvyšší	Měna
červenec 2023	177,1	168,85	-8,25	165	177,1	GBP / t
listopad 2023	192,5	187	-5,50	180,9	192,5	GBP / t
leden 2024	195,3	187,25	-8,05	184,2	195,3	GBP / t
březen 2024	198,05	190,2	-7,85	187,45	198,05	GBP / t
květen 2024	200,8	193,8	-7,00	193,05	200,8	GBP / t

London; LIFFE

 zobrazit graf na: [www](#)

Pšenice potravinářská	29.05.2023	02.06.2023	Změna	Nejnižší	Nejvyšší	Měna
září 2023	227,25	224,25	-3,00	217,75	228,25	EUR / t
prosinec 2023	232,25	230,25	-2,00	223,5	233	EUR / t
březen 2024	236,5	235,5	-1,00	228,25	237	EUR / t
květen 2024	240,5	239	-1,50	233	240,75	EUR / t
září 2024	236,5	237,75	+1,25	230	237,75	EUR / t

NYSE Liffe Market: Paris, Clearing House:LCH.Clearnet

 zobrazit graf na: [www](#)

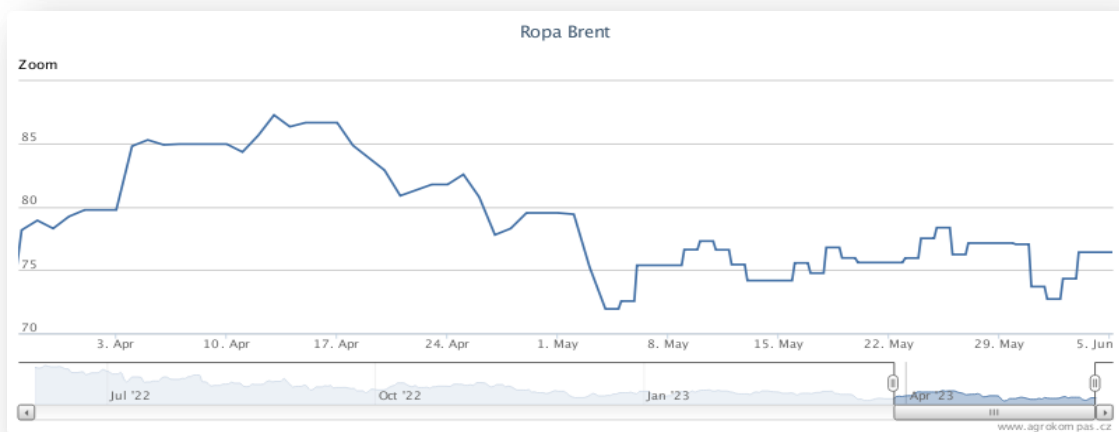
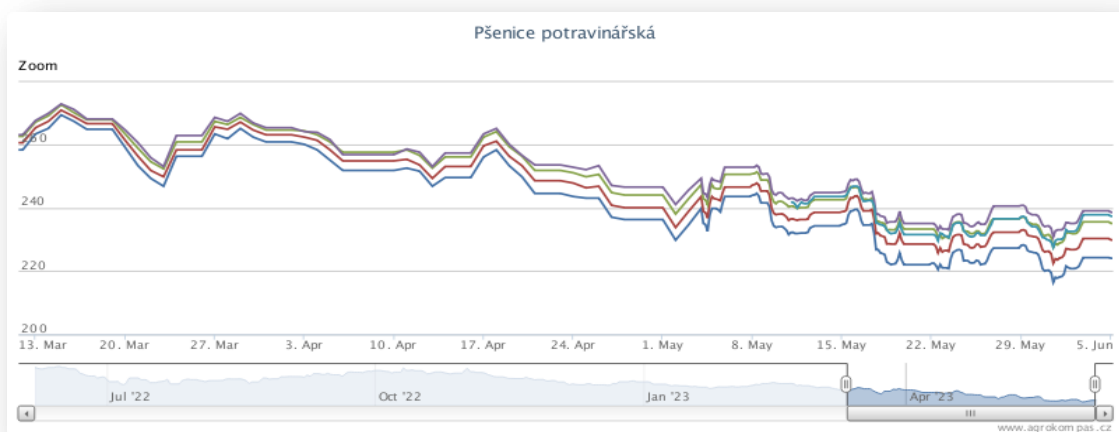
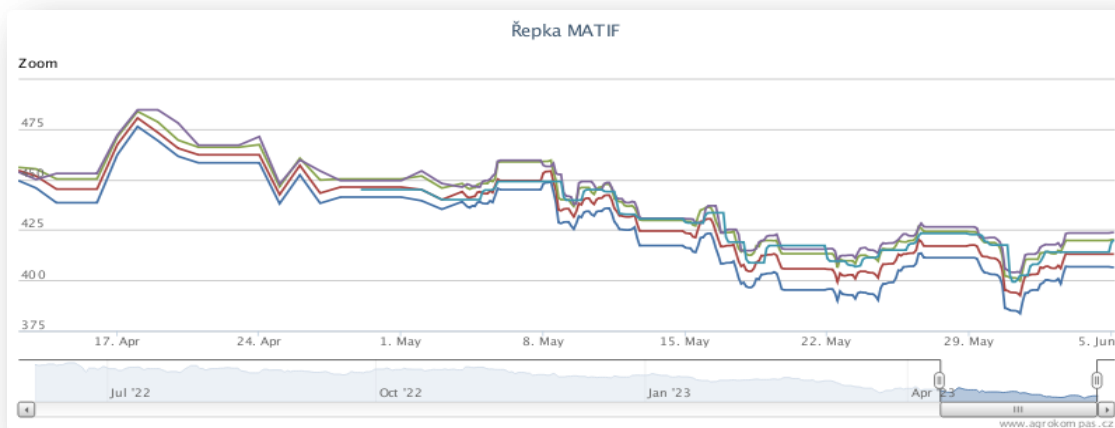
Kukuřice	29.05.2023	02.06.2023	Změna	Nejnižší	Nejvyšší	Měna
červen 2023	221,5	207	-14,50	207	229,25	EUR / t
srpen 2023	218,75	217,25	-1,50	213	220	EUR / t
listopad 2023	219	215,75	-3,25	213	220	EUR / t
březen 2024	222	220,25	-1,75	216	222	EUR / t
červen 2024	223,75	220,25	-3,50	217,75	223,75	EUR / t

NYSE Liffe Market: Paris, Clearing House:LCH.Clearnet

 zobrazit graf na: [www](#)

Ostatní	29.05.2023	02.06.2023	Změna	Nejnižší	Nejvyšší	Měna
Řepkový olej	795	805	+10,00	770	820	EUR / t
CZK/EUR	23,635	23,564	-0,07	23,56	23,75	EUR / t
CZK/USD	22,041	22,01	-0,03	21,95	22,31	EUR / t
CZK/GBP	27,218	27,398	+0,18	27,03	27,64	EUR / t
USD/EUR	1,072	1,071	-0,00	1,07	1,08	EUR / t
Ropa Brent	77,12	74,32	-2,80	72,71	77,12	USD/barel

Grafy:



Polský trh

Průměrné ceny obilovin a olejnin

komodita	28.05.2023	21.05.2023	týd. změna	jednotka
Pšenice potravinářská	955	979	-2,4%	z/tuna
Pšenice krmná	1 032	1 042	-0,9%	z/tuna
Žito potravinářské	722	743	-2,8%	z/tuna
Žito krmné	701	721	-2,9%	z/tuna
Ječmen potravinářský	746	698	6,9%	z/tuna
Ječmen krmný	808	850	-5,0%	z/tuna
Ječmen sladovnický	1 215	1 269	-4,2%	z/tuna
Kukuřice krmná "mokra"	-	-	-	z/tuna
Kukuřice krmná	1 039	1 052	-1,2%	z/tuna
Oves potravina	807	826	-2,3%	z/tuna
Oves krmný	823	808	1,9%	z/tuna
Tritikále krmivo	812	842	-3,6%	z/tuna
komodita	28.05.2023	21.05.2023	týd. změna	jednotka
Řepka	2 043	2 118	-3,4%	z/tuna
Řepkový raf. olej	5 838	6 500	-10,2%	z/tuna
Řepkový olej sur.	4 159	4 131	0,7%	z/tuna
Řepkový šrot	1 454	1 464	-0,7%	z/tuna

Průměrné ceny vepřové, hovězí, drůbeží

Vepřové	28.05.2023	21.05.2023	týd. změna	jednotka
jakost S	11 465	11 413	0,5%	z/tuna
jakost E	11 388	11 328	0,5%	z/tuna
jakost U	11 047	10 977	0,6%	z/tuna
jakost R	10 707	10 603	1,0%	z/tuna
jakost O	9 923	9 734	1,9%	z/tuna
jakost P	*	*	*	z/tuna
S-P celkem	11 380	11 315	0,6%	z/tuna
Průměrné ceny netto (bez DPH) , podle klasifikace SEUROP po porážce chlazené				
Drůbeží	28.05.2023	21.05.2023	týd. změna	jednotka
kuře typ brojler	5 711	5 701	0,2%	z/tuna
krůta (samec)	8 378	8 645	-3,1%	z/tuna
krůta (samice)	8 419	8 505	-1,0%	z/tuna
Hovězí 28.5.2023	živá hmotnost	týd. změna		
mladý býk (A)	10,98 z/kg	-3,1	%	
býk (B)	10,85 z/kg	-4	%	
volek (C)	- z/kg	-	%	
kráva (D)	8,58 z/kg	-2,4	%	
jalovice (E)	11,24 z/kg	-1,2	%	

Průměrné ceny netto (bez DPH) , zaplacená dodavatelům, dle klasifikace SEUROP
 pozn. Kurz ČNB CZK/PLN k 8.7.2022 byl 5,17 PLN

Zdroj: Ministerstwo Rolnictwa i Rozwoju Wsi, Departament Rynków Rolnych

Ceny mléčných výrobků

Vnitřní trh EU

21. týden (končí 28.5.2023)

komodita	cena	změna za týden	změna za rok	jednotka
Máslo	475	2,0%	-35%	EUR/100kg
SMP	248	1,1%	-39%	EUR/100kg
WMP	349	0,4%	-31%	EUR/100kg
Cheddar	359	-3,6%	-16%	EUR/100kg
Eidam	412	2,5%	-14%	EUR/100kg
Gouda	447	4,3%	-3%	EUR/100kg
Ementál	623	-3,6%	10%	EUR/100kg
Sušená syrovátka	75	-0,1%	-44%	EUR/100kg

zdroj: <https://ec.europa.eu/>

Polský trh

komodita	typ	28.05.2023	21.05.2023	týd. změna	jednotka
Máslo 82 % tuku, 16 % vody	v kusech	1 986	1 986	0,0%	EUR/100kg
	balené	2 177	2 134	2,0%	EUR/100kg
Máslo 80 % tuku, 16 % vody, 2 % soli	v kusech	-	-	*	EUR/100kg
Máslo	celkově	2 120	2 086	1,6%	EUR/100kg
Sušené mléko	plné	1 555	1 553	0,2%	EUR/100kg
	odtučněné	1 135	1 155	-1,7%	EUR/100kg
	celkově	1 239	2 262	-1,9%	EUR/100kg
Kondenzované mléko	slazené	-	-	*	EUR/100kg
	neslazené	799	781	2,3%	EUR/100kg
	celkově	971	927	1,7%	EUR/100kg
Syrovátka v prášku		381	370	2,9%	EUR/100kg

Zdroj: Ministerstwo Rolnictwa i Rozwoju Wsi, Departament Rynków Rolnych

na závěr:

Jsou chlapi v posilovně a v tom zazvoní mobil. Muž ho zvedne a žena říká: "Miláčku, můžu si koupit ten kabát za 1500?"

"Jasně, že můžeš."

"A ten mercedes za 1500000?"

"Ano ten taky."

"Ty jsi báječný."

"A ten dům za 5000000?"

"Samozřejmě ano."

"Díky miláčku, jsi úžasnej!"

Muž zavěsí a říká: "Pánové, čím to byl mobil?"

Děvče hovoří otci: "Tati, jeden chlapec ve škole mi povídal něco, čemu jsem moc nerozuměla...Říkal, že mám pěkné čelní sklo, krásný kufr, super karosérii a moje nárazníky jsou bezchybné."

Otec na to: "Pověz mu, že jsi ještě v záruce a když se opováží zvednout kapotu, aby zkontroloval hladinu oleje, tak mu urvu výfuk!"